

# TURISMEN I DRAGØR

Udgivet af:

**Wonderful Copenhagen**

*Februar 2023*

Adresse:

Nørregade 7b

DK-1165 Copenhagen K.

+45 33 25 74 00

Kontakt:

**Mike Hansen**

[mha@woco.dk](mailto:mha@woco.dk)



# INDHOLD

|                  |                                  |
|------------------|----------------------------------|
| <b>SIDE 3-4</b>  | <b>OVERNATNINGER</b>             |
| <b>SIDE 5-6</b>  | <b>TURISMEOMSÆTNING</b>          |
| <b>SIDE 7</b>    | <b>JOB</b>                       |
| <b>SIDE 8</b>    | <b>SKATTER</b>                   |
| <b>SIDE 9-11</b> | <b>BORGERNES SYN PÅ TURISMEN</b> |





# OVERNATNINGER 2022

Efter 2 år med meget lav aktivitet grundet Corona, er turismen i Dragør nu næsten tilbage på 2019-niveau.

Det samlede antal overnatninger i Dragør endte på ca. 107.000 overnatninger, -1% under 2019 niveau.

Dette skyldes en primært efterspørgsel fra de internationale turister, hvor antallet af overnatninger ligger mere end 2% over 2019 niveau. Det er især nærmarkederne Tyskland og Nederlandene, der har drevet væksten blandt de internationale overnatninger, med en vækst på hhv. 11% og 26%. Til sammenligning ligger antallet af danske overnatninger knap 3% under 2019-niveau.

## Overnatninger i 2022 ift. 2019



# 107.000

Total antal overnatninger

(-1%)



Danske

## 67.500

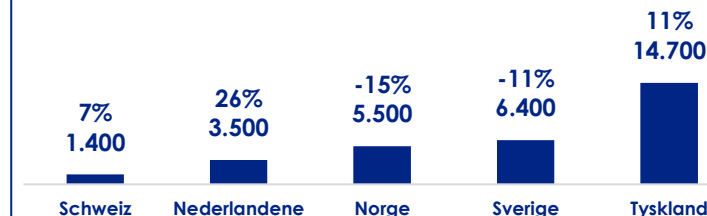
(-2%)



Internationale

## 39.500

(+2%)



## Overnatninger fordelt per måned\*



Kilde: Danmarks statistik

3 \*Tallene for jan.-apr. og okt.-dec. er diskretioneret af Danmarks Statistik, hvilket betyder at de ikke er tilgængelige. Dette er noget Danmarks Statistik gør når der kun er få overnatningssteder åbne, så de enkelte overnatningssteder ikke kan trække deres egne overnatningstal fra summen og beregne konkurrenternes overnatningstal.

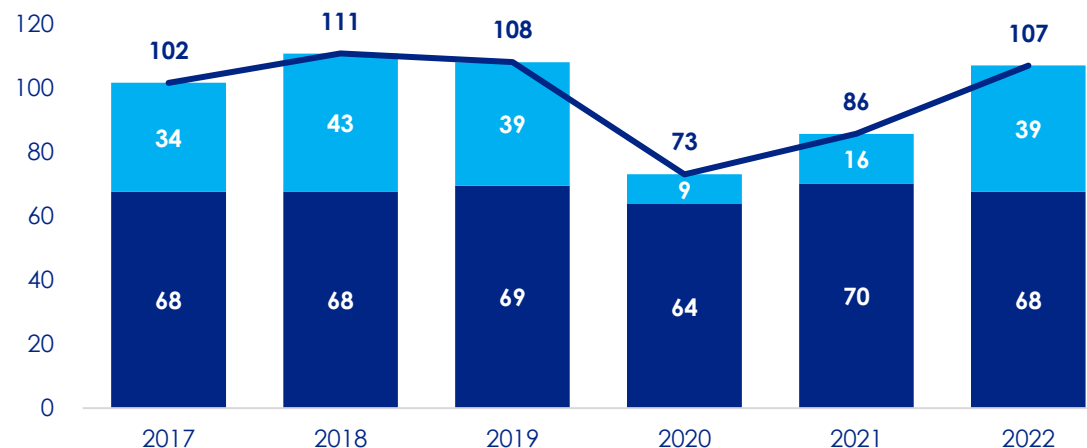


# HISTORISK UDVIKLING AF OVERNATNINGER

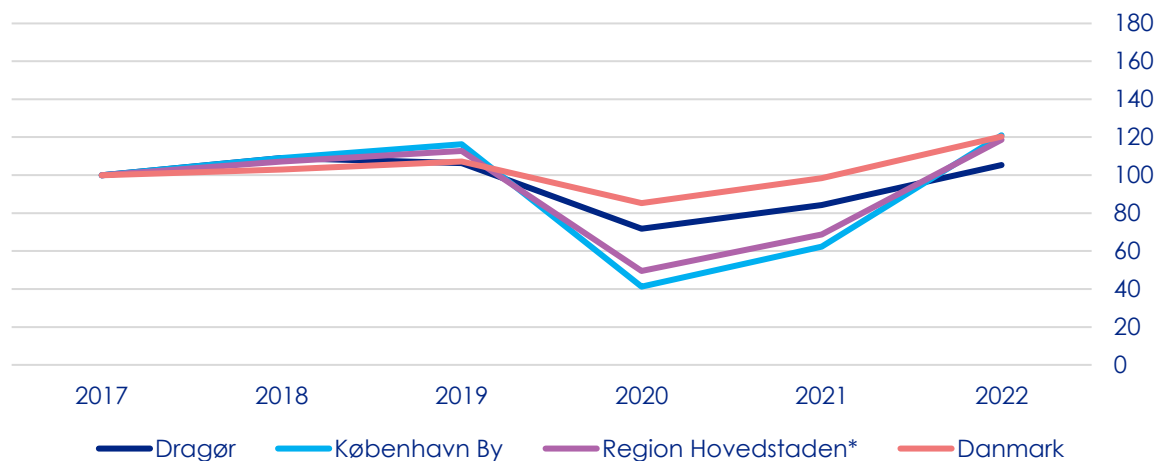
Med knap 107.000 overnatninger i 2022, ligger antallet af overnatninger i Dragør i 2022 tæt på niveauet i 2019, som indtil videre har været det bedste år nogensinde i Dragør. Siden 2017 er overnatninger i Dragør steget med ca. 5%, svarende til en gennemsnitlig vækst på 1% per år.

Til sammenligning er den gennemsnitlige vækst i Danmark i samme periode på 3% per år.

Historisk udvikling i Overnatninger (1.000)



Sammenligning af områder 2017 = indeks 100







# TURISMEOMSÆTNING 2020

Turismeomsætningen i Dragør var i 2020 på 129 mio. kr. Hvilket svare til 3% af det samlede udbud i kommunen. I forhold til en omsætning på 214 mio. kr. i 2019, er det et fald på i alt 84 mio. svarende til -40%. Turismeomsætningen i Dragør er faldet mere end den gennemsnitlige kommune i Region Hovedstaden\*, som er faldet med -22%.


## 129 mio. kr.



| Turismeforbrug mio.             | Dragør |      |       | Kommune gns. i Region H* |      |       |
|---------------------------------|--------|------|-------|--------------------------|------|-------|
|                                 | 2019   | 2020 | vækst | 2019                     | 2020 | vækst |
| I alt                           | 214    | 129  | -40%  | 665                      | 522  | -22%  |
| Kommercielle overnatninger      | 134    | 65   | -51%  | 280                      | 172  | -38%  |
| Ikke kommercielle overnatninger | 14     | 12   | -14%  | 126                      | 118  | -6%   |
| Endagsrejsende                  | 66     | 52   | -21%  | 259                      | 231  | -11%  |

\* Bornholm, samt Københavns kommune er ikke inkluderet

Kilde: Turismens økonomiske betydning i Wonderful Copenhagen 2019 og 2020, VDK

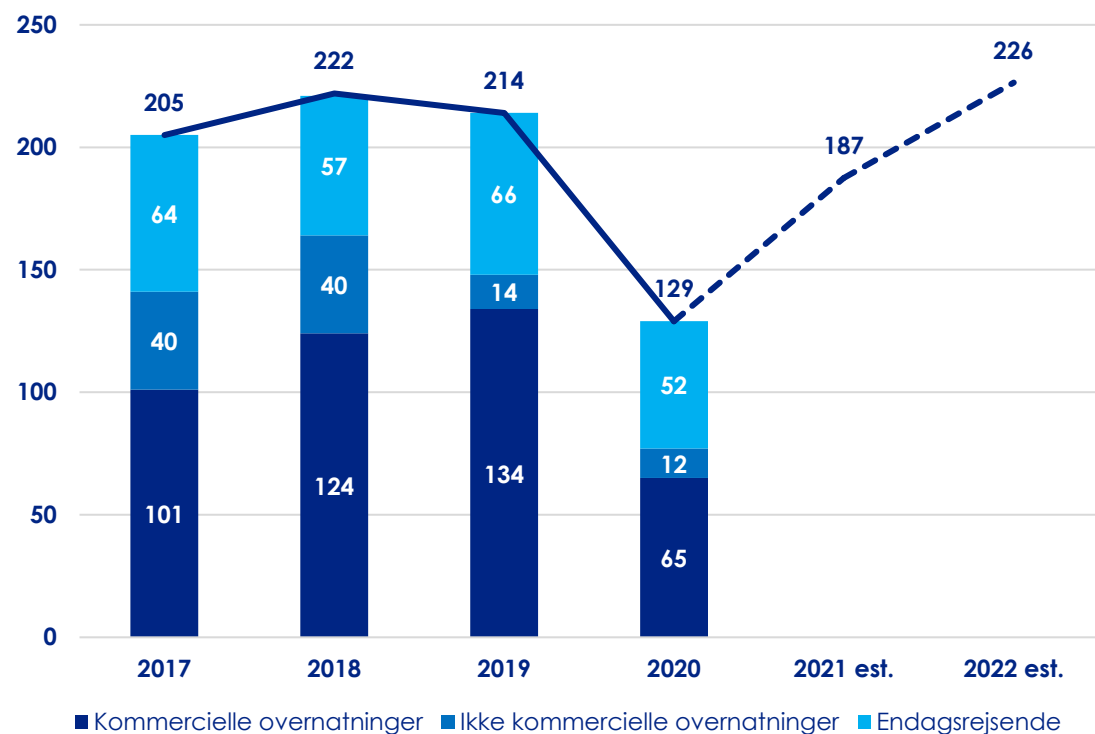




# FORVENTNINGER TIL TURISMEOMSÆTNING

Baseret på den allerede kendte udvikling af turismen i Dragør, er det estimeret at turismeomsætningen i 2022 vil stige til ca. 226 mio. kr. En stigning på 6% ift. 2019.

Turismeomsætning (mio. kr.)





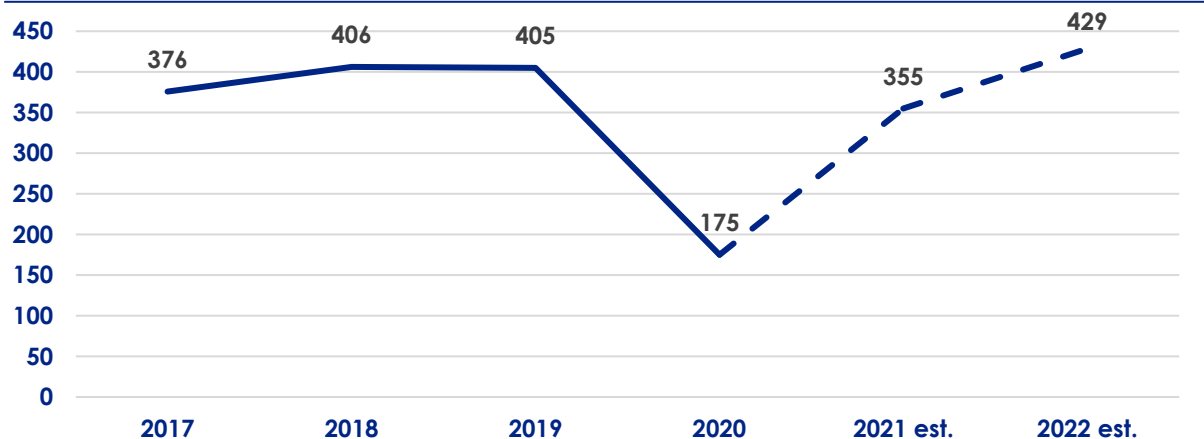


# BESKÆFTIGELSE 2020

Turismeskabe årsværk, er afledte af turismeomsætningen og var i Dragør på 175 jobs i 2020, hvilket svare til 6% af de samlede årsværk i kommunen. Baseret på den allerede kendte udvikling af turismen i Dragør, er det estimeret at turismeskabte årsværk i 2022 vil stige til 429. En stigning på 6% ift. 2019.

Turismeskabte årsværk

**175 jobs**



| Turismeskabte årsværk | Dragør |      |       | Gennemsnitlig kommune i Region Hovedstaden (ekskl. Bornholm) |      |       |
|-----------------------|--------|------|-------|--|------|-------|
|                       | 2019   | 2020 | Vækst | 2019   | 2020 | Vækst |
| Turismeskabte årsværk | 405    | 175  | -57%  | 903  | 627  | -31%  |





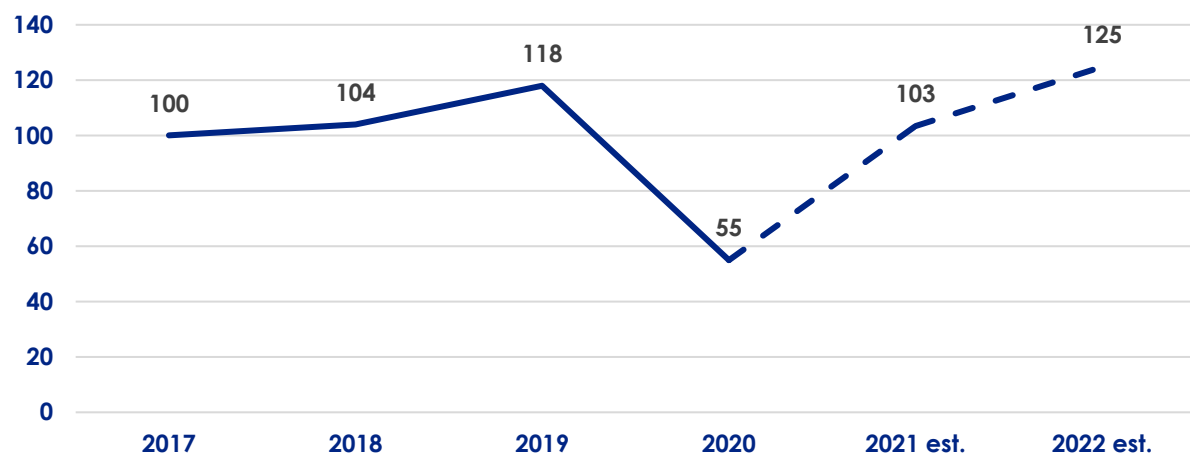


# FORVENTNINGER TIL SKATTER OG AFGIFTER

Skatter og afgifter afledt af turismen i Dragør, var i 2020 på 55 mio. kr. en nedgang på 52% iff. 2019. Baseret på den allerede kendte udvikling af turismen i Dragør, er det estimeret at afledte skatter og afgifter fra turismen vil stige til ca. 125 mio. kr. i 2022. En stigning på 6% iff. 2019.

Skatter og afgifter (mio. kr.)

**55** mio. kr.



| Turismeskabte årsværk | Dragør |      |       | Gennemsnitlig kommune i Region Hovedstaden (ekskl. Bornholm) |      |       |
|-----------------------|--------|------|-------|--|------|-------|
|                       | 2019   | 2020 | Vækst | 2019   | 2020 | Vækst |
| Turismeskabte årsværk | 118    | 55   | -52%  | 903  | 627  | -31%  |







# BORGERNES SYN PÅ TURISMEN

Borgerne i Dragør har generelt en opfattelse af at turismen bidrager positivt til deres lokalområde, med mere end 4 ud af 5 borgere der angiver dette. Kun 6% af borgerne mener at turismen har en direkte negativ effekt på byen.\*

Andelen der mener turismen har en positiv effekt på byen er en del højere end landsgennemsnittet og ligeledes noget højere end blandt borgerne i København, hvor 65% har sagt at turismen primært bidrager positivt i byen.\*\*



## 85%

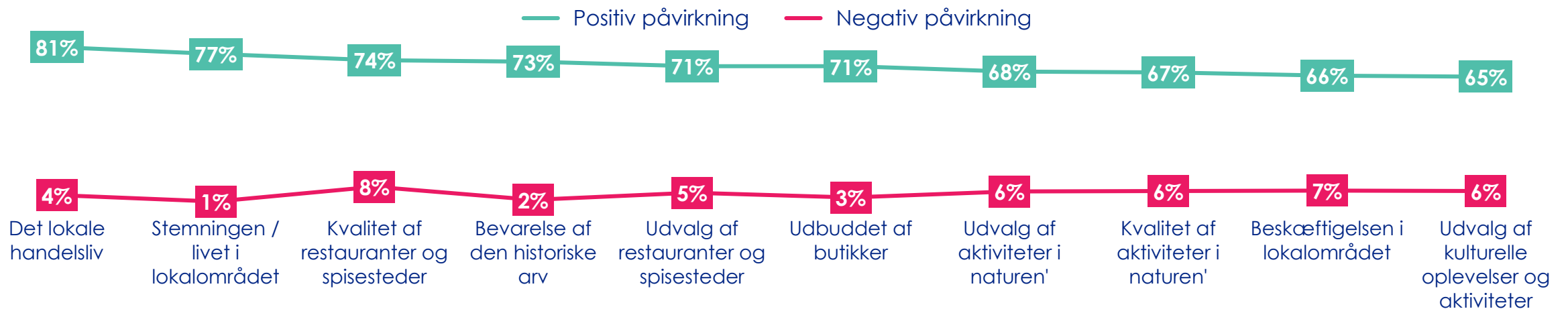
Af borgerne **i Dragør** mener at turismen har flere **positive** end negative konsekvenser for **lokalområdet**



## 72%

Af borgerne **i hele Danmark** mener at turismen har flere **positive** end negative konsekvenser for **lokalområdet\***

## Top 10 områder positivt påvirket af turismen i Dragør





# BORGERNES SYN PÅ TURISMEN

Borgerne i Dragør er overvejende enige i at byen skal fortsætte med at promovere sig selv for at tiltrække flere turister. Næsten 3 ud af 4 er enig eller meget enig i dette, imens at 10% af borgerne er uenig i at byen skal fortsætte med at promovere sig selv for at tiltrække turister. Opbakningen i Dragør ligger en smule under landsgennemsnittet på 75%, og København på 77%.



71%

Af borgerne i **Dragør** er **enig/meget enig** i at byen skal fortsætte med at **promovere** sig selv for at tiltrække turister flere turister.



75%

Af borgerne i **hele Danmark** er **enig/meget enig** i at deres lokalområde/by skal fortsætte med at **promovere** sig selv for at tiltrække turister flere turister.\*







# BORGERNES SYN PÅ TURISMEN

Størstedelen af borgene oplever ingen problemer med turismen i byen. Set over hele året er der kun ca. 12%\* der oplever problemer og de personer oplever kun problemer på nogle tidspunkter henover året. Ingen af respondenterne i undersøgelsen angav at de oplevede problemer skabt af turismen hele året. Til sammenligning har 92% af respondenterne i hhv. Danmark\* som helhed og København\*\* specifikt angivet at de ikke har oplevet problemer grundet turismen i de respektive områder, hvilket betyder at andelen af borgere i Dragør, som har oplevet problemer grundet turismen, er en smule højere end i disse to andre områder.



## 88%

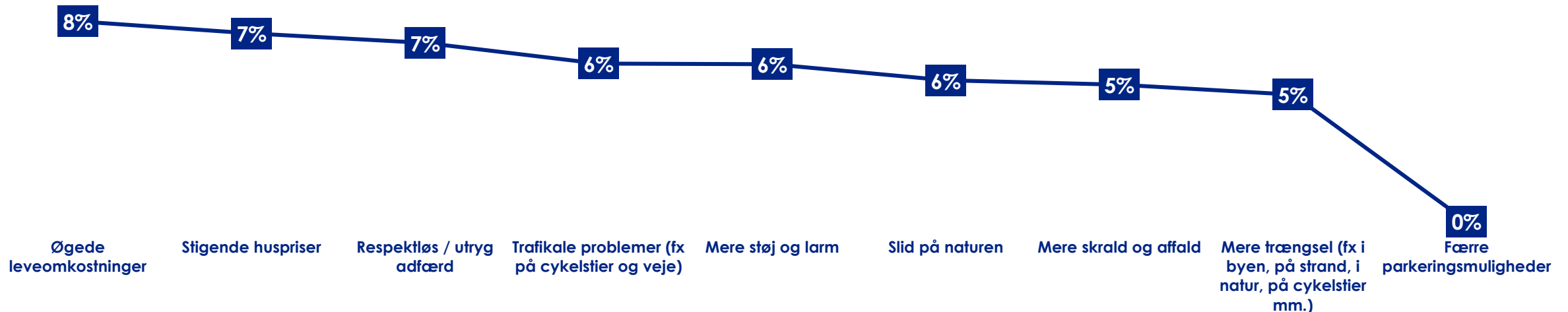
Af borgerne **i Dragør** har **ikke oplevet** at turismen i Dragør har skabt **problemer** for dem.\*



## 92%

Af borgerne **i hele Danmark** er har **ikke oplevet** at turismen i deres lokalområde har skabt **problemer** for dem.\*

## Oplevede problemer på grund af turismen i Dragør



# TURISMEN I DRAGØR



Published by:  
**Wonderful Copenhagen**  
*Januar 2023*

Adress:  
Nørregade 7b  
DK-1165 Copenhagen K.  
+45 33 25 74 00

Contact:  
**Mike Hansen**  
[mha@woco.dk](mailto:mha@woco.dk)